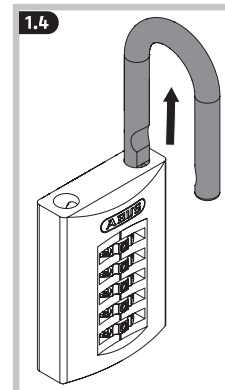
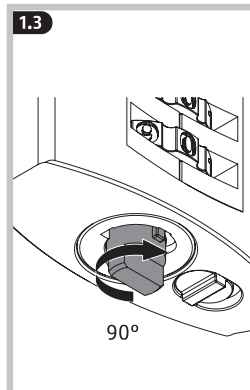
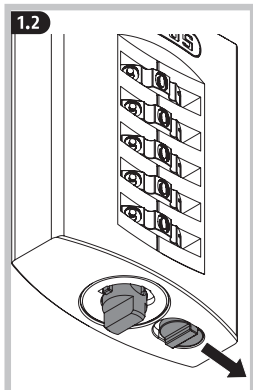
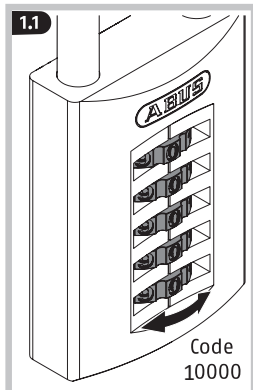
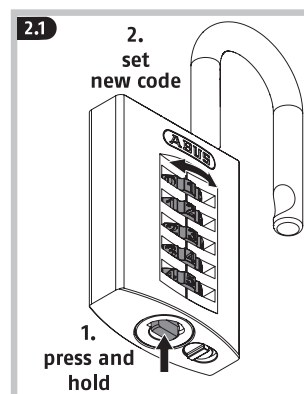


- 1. Åpne låsen:** 1.1 Still kodehjulene til fabrikkinnstilling 10000 eller sist valgte personlige kode. 1.2 Skyv tappet til høyre og en bolt spretter ut. 1.3 Vri bolten 90° mot høyre og hengelåsbøylen kan nå åpnes 1.4.



- 2. Bytte kode:** 2.1 Med hengelåsen i åpen stilling press inn bolten og hold den inne mens du stiller inn en ny kode. Noter deg den nye koden!



- 3. Lås hengelåsen:** uten illustrasjon  
Med hengelåsbøylen i lukket stilling vri bolten 90° til venstre og press den inn!

**Alternativ hengelåsbøyle:** Opt 1. Med hengelås i åpen stilling, skyv knappen til siden, vri bolten til stopp og ta ut bøylene Opt 2. (Bøylen faller ut av seg selv om hengelåsen holdes opp ned som vist under). Sett inn ny bøyle som vist i Opt 3 og vri bolten til venstre, ferdig.

Både kortere og lengre bøyer finnes.

