

MOTORLÅS
6500/6600



Motorlås med kolvplacering för moderna dörrar

SAFETRON 6500 och 6600 är marknadens mest kompletta motorlås som nu fått en modern kolvplacering - identisk med lås i ASSA connect-serierna. Detta innebär att motorlåsen är anpassade för moderna dörrurtag, oavsett om det är fast eller utbytbar slutbleck.

Motorlås i 6000-serien tillhör redan de snabbaste på marknaden men tack vare en nyutvecklad mekanisk utväxling är 6500 och 6600 dubbelt så snabba som sina syskon i 6000-serien. Låsen frånreglar under 0.1 sekunder och därför behövs normalt sett inget separat daglås på högfrekventa dörrar.

SAFETRON 6500 har en förstärkt hakregelkolv och är anpassad för dörrautomatiker. SAFETRON 6600 har både hakregel- och fallkolv.

Typiska användningsområden är dag-, natt- och säkerhetslåsning inom handel, kontor och industri samt där det ställs mycket höga krav på säkerhet. Motorlåsen är certifierat enligt SSF-3522 låsklass 2B, 3, 4 och 5 samt SS-EN 14846 Grade 7.

Motorlåsen har en inbyggd navigeringsbar display. Displayen möjliggör justering av konfigurationen samt informationshämtning av bl.a. händelser och installationsdatum.

Nödutrymning

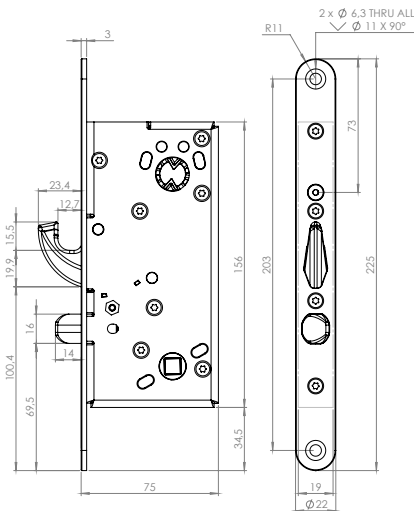

SAFETRON 6500 och 6600 kan användas i nödutrymningvägar ihop med SAFETRON Nödutrymningsbehör 795/796 enligt Europastandarden SS-EN 179:2008, samt SSF 3522 klass 2B.

Långa kabellängder

6000-serien tillåter kabellängder upp till 100 meter mellan låshus och styrenhet vilket ger nya möjligheter att installera styrenheter i skyddade miljöer såsom elcentraler e.d.

Seriekoppling

Motorlås i 6000-serien har möjlighet att seriekopplas. Detta innebär att två motorlås kan anslutas mot en styrenhet. Använd två motorlås i samma dörr eller i två separata dörrar.

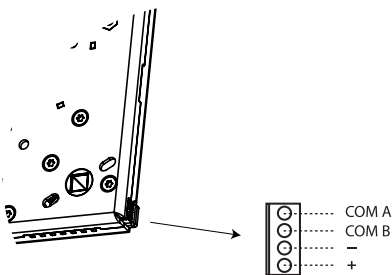


EGENSKAPER

- Certifierat enligt SSF-3522 låsklass 2B, 3, 4 och 5 samt SS-EN 14846 grade 7
- Dorndjup 50 mm
- Förstärkt hakregelkolv
- Fallkolv (Motorlås 6600)
- Kolvplacering lika som ASSA connect
- Frånreglar under 0.1 sekunder
- Öppningsbart med nyckel/vred (90 graders vridning)
- Anpassad för dörrautomatik (Motorlås 6500)
- Nödutrymning/återinrymning ihop med Nödutrymningsbehör 795/796
- Plug and playinstallation
- RS485/OSDP krypterad kommunikation
- Händelselogg
- Servicemodul i styrenhet
- Seriekoppling, upp till två motorlås mot en styrenhet

TEKNISKA DATA

- 10-48VDC
- Motorlås 6000 + Styrenhet TC
 - 12VDC: Vila: 120mA / Max: 300mA
 - 24VDC: Vila 60mA / Max: 150mA
- Arbetstemperatur -30°C till +70°C
- Passar skandinaviska oval- och rundcylindrar



BENÄMNING	ART NR
Motorlås 6500	202144714
Motorlås 6500 satsförpackning	202144708
Motorlås 6600	202144715
Motorlås 6600 satsförpackning	202144716

Satsförpackning: motorlås, styrenhet TC, anslutningskabel C06 (10m), slutbleck 107-2, karmöverföring CT81