


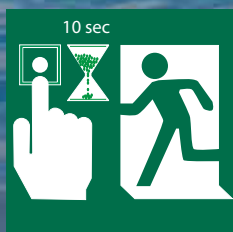
BM212 NØDÅPNERMODUL

BOYESEN[®]
MUNTHE

- **10 SEKUNDERS FORSINKELSE!**
- **SABOTASJEKONTAKT!**



- ◇ *10 sekunders forsinket åpning, eller direkte åpning, av elektrisk lås er valgbart (relé 3).*
- ◇ *3 reléer med potensialfrie vekselkontakter, aktiveres ved tilkopling og veksler tilbake hvis driftsspenning brytes.*
- ◇ *Deksel gir alarm når det løftes.*
- ◇ *Sabotasjekontakt som utløser alarm (valgbart).*
- ◇ *Egen inngang for avstilling av alarm.*
- ◇ *Egen utgang, 24V DC, for ekstra alarm.*
- ◇ *Driftsspenning 12 - 24V DC.*
- ◇ *Patentsøkt.*



Sikkerhet i system
fra en fri og
uavhengig leverandør

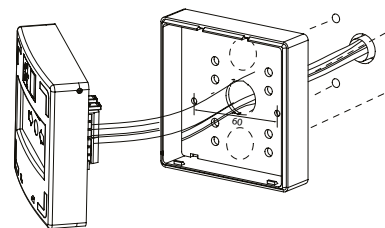
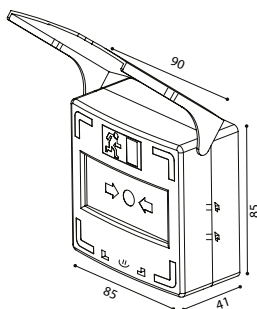
BOYESEN[®]
MUNTHE

BM212 Nødåpner m/10 s forsinkelse


BOYEBSEN
MUNTHE®



Patentsøkt



OBS! Medfølgende selvklebende vinyldekal må settes opp om 10 s forsinket opplåsing velges.



BM212

Nødåpner BM212 har alarm med regulerbart volum, pulserende, konstant eller av samt LED-lys, 3 reléutganger og integrert sabotasjekontakt (valgfri funksjon).

Reléer aktiveres ved tilkopling 12-24V DC og veksler tilbake hvis driftsspenning brytes.

Relé 3 kan veksle direkte eller forsinkes 10 sek.

Grønt LED-lys i normal drift og rødt LED-lys når aktivert. Rødt LED-lys kan settes statisk eller blinkende.

Sabotasjekontakt integrert på kretskortet kan aktiveres ved montering. Denne vil da utløse alarm- lyd, lys og releér hvis boksen åpnes eller løsnes fra veggen.

Deksel i klar plast over resettbart plastglass. Deksel gir varsel hvis det løftes.

Resett-nøkkel medfølger. Inngang for nullstilling (resett) via en sluttende kontakt, f.eks. nøkkelbryter eller kortleser.

Egenskaper

Strømtilførsel: 12 - 24V DC +/-15%.

Maks last relékontakter: 3A/24V DC.

Materiale: ABS, PC.

Mål i mm: B:89,5 x H:85 x D:41.

Varenr

235212864 NØDÅPNER BM212 M/3 RELE, LED, BUZZER, TIDSFORSINKER, 12V/24V, SAB.KONT., GRØNN

Reservedeler:

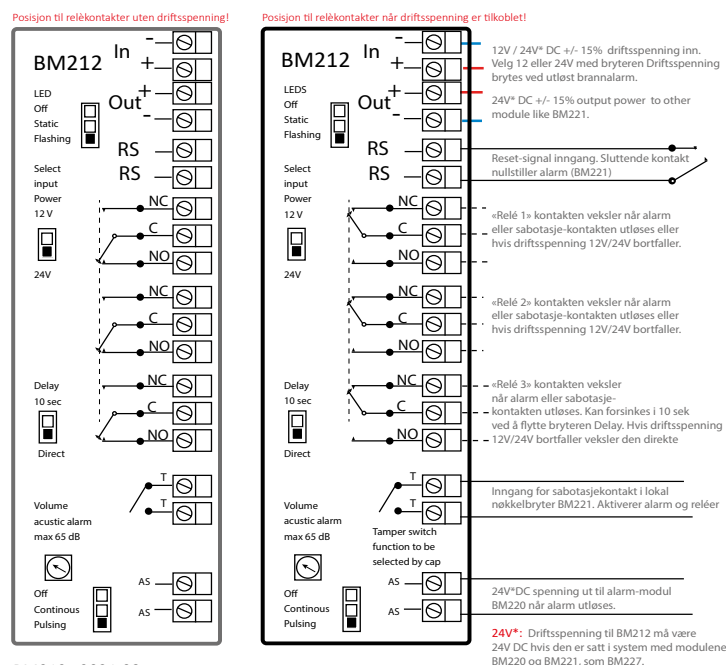
235212L999 NØDÅPNER BM212 LØST DEKSEL PLAST KLAR

235219N999 NØDÅPNER BM212/219 RESETTNØKKELE PLAST KLAR

Vedlikehold

Kontroller 1 - 2 ganger pr år, eller oftere ved behov, at produktet fungerer tilfredstillende. Rengjøres med en fuktig klut. Trekk til eventuelle løse festeskruer. Dokumenter og utbedre eventuelle skader.

Tilkopling



BM212 2021.08